

POWERBALL

by **GIOMAX**[®]
www.giomax.it


Istruzioni per l'uso

A. METODO DI PARTENZA (NORMALE):

1. Inserire un capo della stringa in dotazione nel foro presente nel rotore giallo del PowerBall (Vedi fig.1 sul retro).
2. Far girare il rotore manualmente fino ad avvolgere completamente la stringa lungo la scanalatura (Vedi fig. B).
3. Tenere il PowerBall saldamente con la parte a vista del rotore giallo verso l'alto. Tirare con forza la stringa in direzione della scanalatura per attivarlo.
4. Dopo aver fatto partire il Power Ball, tenerlo con il rotore verso il basso e aumentare la velocità ruotando il polso in senso orario o antiorario (Vedi fig C.). Si consiglia di tenere l'avambraccio fermo e ruotare lentamente il polso cercando di seguire il movimento interno del rotore. All'inizio questa operazione potrà richiedere qualche tentativo che con la pratica risulterà facile e divertente.

B. METODO DI PARTENZA (AVANZATO):

1. Tenere il PowerBall saldamente con la mano dominante e imprimere con il palmo dell'altra mano una o due spinte al rotore nella direzione della scanalatura (Vedi fig.A).



USO E MANUTENZIONE

- Essendo il PowerBall uno strumento di precisione, l'inserimento di liquidi o qualsiasi altro oggetto nel suo interno, ne comporta il danneggiamento.
- Non aprire o manomettere il PowerBall.
- Non far cadere o sbattere il PowerBall contro superfici dure per evitare il danneggiamento.
- Non toccare mai il rotore quando ruota ad alta velocità. Per fermarlo, premerlo contro superfici morbide e pulite come stoffa o simili.
- Non esagerare con l'esercizio e comunque alternare entrambe le mani per un uso bilanciato.
- In caso di presenza di patologie muscolari o handicap fisici, si consiglia di consultare un medico prima dell'utilizzo.

Grazie per aver scelto PowerBall By Giomax.

Il PowerBall è un attrezzo che aumenta la forza del polso e la presa delle mani: sfrutta uno strumento di precisione, quale il giroscopio, capace di raggiungere una velocità di oltre 12.000 giri e sviluppare una forza di oltre 10 Kg. Può essere utilizzato in qualsiasi momento e luogo durante la giornata. Divertitevi insieme ai vostri amici con l'incredibile forza del PowerBall.

Funzioni:

Incrementa la capacità di movimento dei muscoli estensori e flessori del polso, favorisce la circolazione del sangue, rinforza i legamenti e diminuisce il rischio di infortuni causati dagli sport. Previene gli stress muscolari dei pianisti e dei dattilografi. Aiuta a prevenire la sindrome del tunnel carpale. Possono trarre beneficio gli appassionati degli sport come Tennis, Motociclismo, Golf, Basketball, Sci, Body Building, Nuoto, Basket, Volley, Climbing e tutte quelle discipline che necessitano l'uso delle mani.

Caratteristiche:

Il bilanciamento del rotore è stato tarato con l'utilizzo del computer, per garantirne una stabilità eccellente. PowerBall è studiato con un'impugnatura gommata per garantire un maggiore controllo e un uso prolungato. PowerBall è costruito con materiali altamente resistenti, quali la plastica esterna e l'acciaio dell'asse interno di rotazione.

GARANZIA

Il PowerBall è garantito per i difetti di fabbrica e dei materiali per un periodo di 30 giorni dalla data d'acquisto presente sullo scontrino fiscale.

La garanzia non comprende:

1. Danni accidentali.
2. Danni fisici causati da un cattivo uso o malfunzionamento del prodotto.
3. Danni in seguito ad un mancato uso delle istruzioni per la manutenzione. Ogni modifica, alterazione o falsificazione di questo prodotto, annulla ogni forma di garanzia.
4. GIOMAX s.r.l non assume alcuna responsabilità per danni a persone o a cose derivanti dall'uso improprio del prodotto.

IMPORTATO E DISTRIBUITO IN ESCLUSIVA DA:

GIOMAX s.r.l. - Milano, Italy

Tel. 02 33512134 Fax. 02 33516221

Web Site www.giomax.it E-mail info@giomax.it

CONTAGIRI

Il contagiri registra sia la velocità istantanea che la più alta raggiunta durante l'esercizio; permette inoltre di conoscere il proprio indice di resistenza. E' possibile così tenere sotto controllo il proprio allenamento e divertirsi a competere con se stessi o con gli amici.

ISTRUZIONI

• Velocità istantanea (⊙)

Premere il tasto FCN fino a visualizzare sul display il simbolo di velocità istantanea (⊙). Il contagiri visualizzerà la velocità attuale in giri/minuto. Premere il tasto CLR per cancellare il valore precedentemente registrato.

• Velocità massima (M)

Premere il tasto FCN fino a visualizzare sul display il simbolo di velocità massima (M). Il contagiri visualizzerà automaticamente la velocità di punta raggiunta in giri/minuto. Premere il tasto CLR per cancellare il valore precedentemente registrato.

• Indice di resistenza (U)

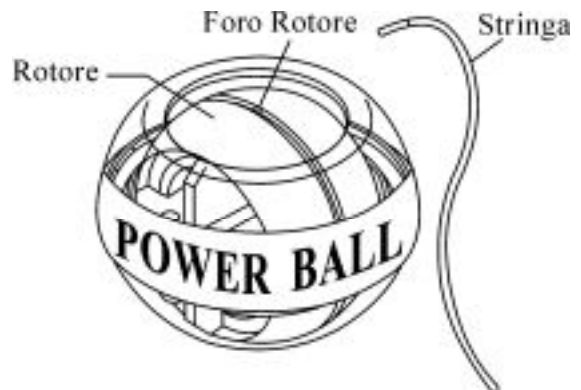
Premere il tasto FCN fino a visualizzare sul display il simbolo di indice di resistenza (U). Il contagiri registrerà i giri effettuati dal rotore in 30 secondi. Questo valore rappresenta il vostro indice di resistenza. E' possibile calcolare questo valore più volte, premendo il tasto CLR anche durante l'esercizio.

Avvertenze:

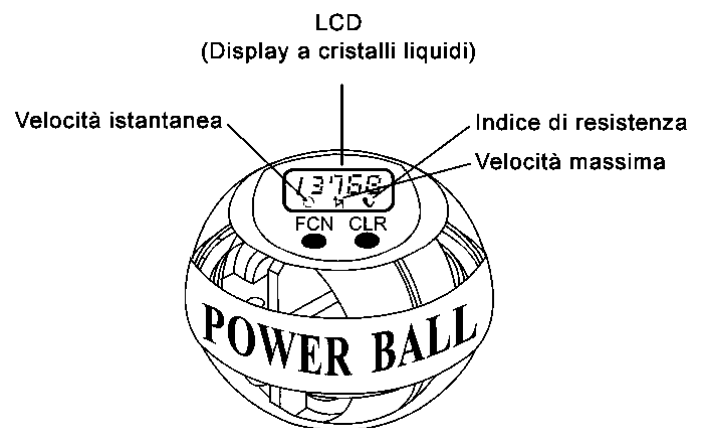
All'interno del contagiri sono presenti due batterie. Se utilizzato regolarmente un'ora al giorno la durata delle batterie sarà di circa tre anni.

MODELLI

1. PowerBall



2. Powerball con contagiri



BREVETTO U.S.A.

CERTIFICATO CE